

DOKUMENTACI SO 08 JE NUTNÉ KOORDINOVAT S OSTATNÍMI
STAVEBNÍMI OBJEKTY !!!

			ČÍSLO SOUPRAVY:
REVIZE Č.	DATUM	ZMĚNA	



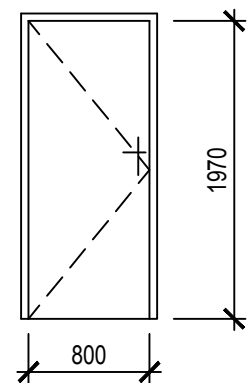
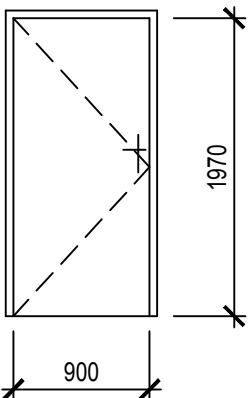
SUDOP BRNO, spol. s r.o.
Kounicova 26
611 36 Brno

OBJEDNAVATEL:	Správa železnic, státní organizace, Dlážďená 1003/7, 110 00 Praha 1 Stavební správa východ (organizační jednotka)		tel. : +420 972 625 804 E-mail: sudop@sudop-brno.cz	
PROFESNÍ SKUPINA:	31 Pozemní stavby	VEDOUCÍ PROF. SKUPINY Ing. Stanislav Kašpárek	GENERÁLNÍ ŘEDITEL Ing. Kamil Chmela	
ODPOVĚDNÝ PROJ. ZAKÁZKY Ing. Stanislav Kašpárek	ODPOVĚDNÝ PROJ. PS, SO Ing. Stanislav Kašpárek	NAVRHL, VYPRACOVAL Ing. Michal Malý	KONTROLOVAL Bc. David Zelený	
KRAJ: Jihomoravský	POVĚŘENÝ OÚ: Brno		STUPEŇ:	DSP a DPS
BRNO, KOUNICOVA ADM - PD OPRAVA (IV. ETAPA) SO 08 - Oprava stávajících garáží A - Stavebně - Architektonické řešení			ZAK. ČÍSLO 21006-01-0422	ARCH. ČÍSLO
			MĚŘÍTKO	POČET FORMÁTŮ
			DATUM: 08/2021	
Výpis zámečnických výrobků			ČÁST DOKUM. D.2.2.3.1	PŘÍLOHA 10

STAVBA: Brno Kounicova ADM - PD oprava (IV. etapa)
SO: SO 08 - Oprava stávajících garáží

Z.Č.:
 21006-01-0422

PRÁCE: Zámečnické v.
LIST: 01

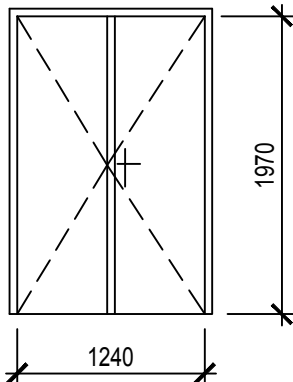
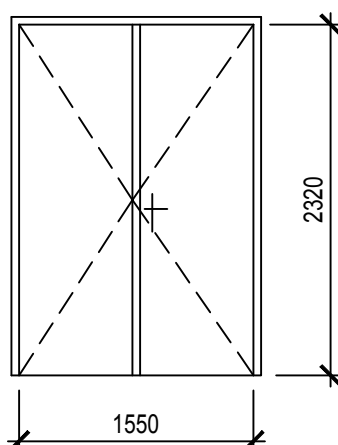
OZNAČENÍ	SCHÉMA	ROZMĚR - POPIS (mm)	Měř.j.	Množství		POVRCH. UPRAVA	POZNÁMKA
					Σ		
D 01	Pohled z exteriéru 	Dveře o rozměru 800/1970 mm Protipožární odolnost EI 45 - DP1 - SC Dveře vnitřní, otvíravé ve směru úniku, pravé, ocelové, jednokřídlé, vybavené panikovou klikou. Dveře kompletní dodávky a vybaveny dle požárně bezpečnostního řešení. Kouřotěsné uzávěry otvorů ve dveřní sestavě, včetně příslušenství a funkčního vybavení, které brání průniku kouře a zplodin hoření otvory v dělicích konstrukcích		3.PP 2.PP 1.PP 1.NP 2.NP 3.NP 4.NP	0 2 2 0 0 0 0	nerezová ocel	Dodávka včetně zárubní, montážních a kotevních prvků Kování: koule-klika Zámek: typ GUARD Před zahájením výroby nutno přesně zaměřit každý jednotlivý stávající otvor
D 02	Pohled z exteriéru 	Dveře o rozměru 900/1970 mm Protipožární odolnost EI 45 - DP1 - SC Dveře vnitřní, otvíravé ve směru úniku, pravé, ocelové, jednokřídlé, vybavené panikovou klikou. Dveře kompletní dodávky a vybaveny dle požárně bezpečnostního řešení. Kouřotěsné uzávěry otvorů ve dveřní sestavě, včetně příslušenství a funkčního vybavení, které brání průniku kouře a zplodin hoření otvory v dělicích konstrukcích		3.PP 2.PP 1.PP 1.NP 2.NP 3.NP 4.NP	0 0 1 0 0 0 0	nerezová ocel	Dodávka včetně zárubní, montážních a kotevních prvků Kování: koule-klika Zámek: typ GUARD Před zahájením výroby nutno přesně zaměřit každý jednotlivý stávající otvor

POZN.:
 Uváděné rozměry jsou s přesností ±50 mm. Před započatím výroby je nezbytné na stavbě zaměřit všechny relevantní rozměry a navržené dimenze prvků náležitě upravit dle zjištěných skutečností. Tato dokumentace v žádném případě nenahrazuje dokumentaci výrobní nebo dílenskou. U všech oken je nutná koordinace s SO 06 - oprava vnitřní fasády. Schéma - pohled z exteriéru.

STAVBA: Brno Kounicova ADM - PD oprava (IV. etapa)
SO: SO 08 - Oprava stávajících garáží

Z.Č.:
 21006-01-0422

PRÁCE: Zámečnické v.
LIST: 02

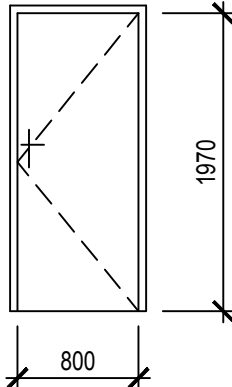
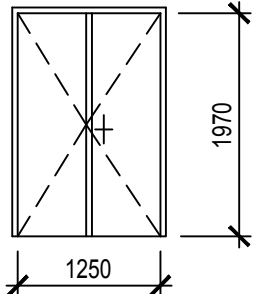
OZNAČENÍ	SCHÉMA	ROZMĚR - POPIS (mm)	Měř.j.	Množství		POVRCH. UPRAVA	POZNÁMKA
					Σ		
D 03	Pohled z exteriéru 	Dveře rozměru 1240/1970 mm Protipožární odolnosti EI 45 - DP1 - SC Dveře vnitřní otvíravé, ocelové, dvoukřídlé Dveře stávající - Bude proveden repas dveřních křídel a dveře budou vybaveny dle požárně bezpečnostního řešení. Kouřotěsné uzávěry otvorů ve dveřní sestavě, včetně příslušenství a funkčního vybavení, které brání průniku kouře a zplodin hoření otvory v dělicích konstrukcích.		3.PP 2.PP 1.PP 1.NP 2.NP 3.NP 4.NP	0 1 0 0 0 0 0	nerezová ocel	Dodávka včetně montážních a kotevních prvků Kování: klika-klika Zámek: typ GUARD Před zahájením výroby nutno přesně zaměřit každý jednotlivý stávající otvor
D 04	Pohled z exteriéru 	Dveře o rozměru 1550/2320 mm Dveře vnitřní otvíravé ve směru úniku, ocelové, dvoukřídlé vybaveny panikovou klikou, Plné křídlo Bez prahu, ocelové zárubně v systému dveří Dveře budou opatřeny samozavíračem		3.PP 2.PP 1.PP 1.NP 2.NP 3.NP 4.NP	0 1 0 0 0 0 0	Nátěr odstín RAL 8012	Dodávka včetně zárubní, montážních a kotevních prvků Kování: klika-klika Zámek: cylindrická vl. Před zahájením výroby nutno přesně zaměřit každý jednotlivý stávající otvor

POZN.:
 Uváděné rozměry jsou s přesností ±50 mm. Před započítáním výroby je nezbytné na stavbě zaměřit všechny relevantní rozměry a navržené dimenze prvků náležitě upravit dle zjištěných skutečností. Tato dokumentace v žádném případě nenahrazuje dokumentaci výrobní nebo dílenskou. U všech oken je nutná koordinace s SO 06 - oprava vnitřní fasády. Schéma - pohled z exteriéru.

STAVBA: Brno Kounicova ADM - PD oprava (IV. etapa)
SO: SO 08 - Oprava stávajících garáží

Z.Č.:
21006-01-0422

PRÁCE: Zámečnické v.
LIST: 03

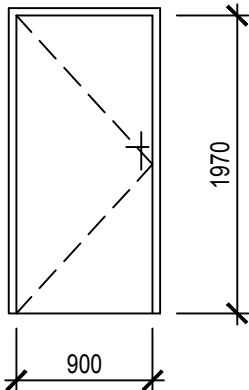
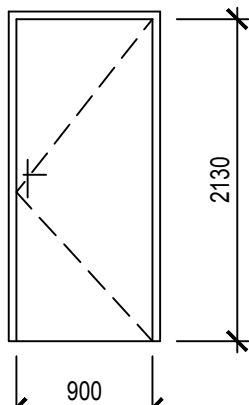
OZNA- ČENÍ	SCHÉMA	ROZMĚR - POPIS (mm)	Měř.j.	Množství		POVRCH. UPRAVA	POZNÁMKA
					Σ		
<div>D 06</div>	<div>Pohled z exteriéru</div> <div></div>	<div>Dveře o rozměru 800/1970 mm</div> <div>Protipožární odolnost EI 30 - DP1 - C</div> <div>Dveře vnitřní, otvíravé ve směru úniku, levé, ocelové, jednokřídlé.</div> <div>Dveře kompletní dodávky a vybaveny dle požárně bezpečnostního řešení.</div> <div>Kouřotěsné uzávěry otvorů ve dveřní sestavě, včetně příslušenství a funkčního vybavení, které brání průniku kouře a zplodin hoření otvory v dělicích konstrukcích</div>		3.PP	0	nerezová ocel	<div>Dodávka včetně zárubní, montážních a kotevních prvků</div> <div>Kování: klika - klika</div> <div>Zámek: cylindrická vl.</div> <div>Před zahájením výroby nutno přesně zaměřit každý jednotlivý stávající otvor</div>
				2.PP	1		
				1.PP	0		
				1.NP	0		
				2.NP	0		
				3.NP	0		
				4.NP	0		
<div>D 07</div>	<div>Pohled z exteriéru</div> <div></div>	<div>Dveře o rozměru 1250/1970 mm</div> <div>Protipožární odolnost EI 30 - DP1 - C</div> <div>Dveře vnitřní otvíravé ve směru úniku, ocelové, dvoukřídlé vybaveny panikovou klikou, Plné křídlo</div> <div>Bez prahu, ocelové zárubně v systému dveří</div> <div>Dveře kompletní dodávky a vybaveny dle požárně bezpečnostního řešení.</div> <div>Kouřotěsné uzávěry otvorů ve dveřní sestavě, včetně příslušenství a funkčního vybavení, které brání průniku kouře a zplodin hoření otvory v dělicích konstrukcích</div>		3.PP	0	Barva odstín RAL 8017	<div>Dodávka včetně zárubní, montážních a kotevních prvků</div> <div>Kování: klika-klika</div> <div>Zámek: typ GUARD</div> <div>Třída bezpečnosti: 3</div> <div>Před zahájením výroby nutno přesně zaměřit každý jednotlivý stávající otvor</div>
				2.PP	1		
				1.PP	0		
				1.NP	0		
				2.NP	0		
				3.NP	0		
				4.NP	0		

POZN.:
 Uváděné rozměry jsou s přesností ±50 mm. Před započatím výroby je nezbytné na stavbě zaměřit všechny relevantní rozměry a navržené dimenze prvků náležitě upravit dle zjištěných skutečností. Tato dokumentace v žádném případě nenahrazuje dokumentaci výrobní nebo dílenskou. U všech oken je nutná koordinace s SO 06 - oprava vnitřní fasády. Schéma - pohled z exteriéru.

STAVBA: Brno Kounicova ADM - PD oprava (IV. etapa)
SO: SO 08 - Oprava stávajících garáží

Z.Č.:
21006-01-0422

PRÁCE: Zámečnické v.
LIST: 04

OZNAČENÍ	SCHÉMA	ROZMĚR - POPIS (mm)	Měř.j.	Množství		POVRCH. UPRAVA	POZNÁMKA
					Σ		
D 08	<p>Pohled z exteriéru</p> 	<p>Dveře o rozměru 900/1970 mm</p> <p>Protipožární odolnost EI 30 - DP1 - C</p> <p>Dveře vnitřní, otvíravé, pravé, ocelové, jednokřídlé. Dveře kompletní dodávky a vybaveny dle požárně bezpečnostního řešení. Kouřotěsné uzávěry otvorů ve dveřní sestavě, včetně příslušenství a funkčního vybavení, které brání průniku kouře a zplodin hoření otvory v dělicích konstrukcích.</p>		3.PP 2.PP 1.PP 1.NP 2.NP 3.NP 4.NP	0 1 0 0 0 0 0	nerezová ocel	<p>Dodávka včetně zárubní, montážních a kotevních prvků</p> <p>Kování: klika - klika Zámek: cylindrická vl.</p> <p>Před zahájením výroby nutno přesně zaměřit každý jednotlivý stávající otvor</p>
D 09	<p>Pohled z exteriéru</p> 	<p>Dveře o rozměru 900/2130 mm, ocelové, levé.</p> <p>Dveře vnitřní stávající - Bude provedeno repasování dveřního křídla a rámu.</p> <p>Dveře budou opatřeny požárním těsněním, samozavíračem a budou uzavíratelné.</p> <p>Dveře musí splňovat požární odolnost EW 15 - DP1 - C</p>		3.PP 2.PP 1.PP 1.NP 2.NP 3.NP 4.NP	0 1 0 0 0 0 0	nerezová ocel	<p>Dodávka včetně zárubní, montážních a kotevních prvků</p> <p>Kování: klika - klika Zámek: cylindrická vl.</p> <p>Před zahájením výroby nutno přesně zaměřit každý jednotlivý stávající otvor</p>

POZN.:
Uváděné rozměry jsou s přesností ±50 mm. Před započatím výroby je nezbytné na stavbě zaměřit všechny relevantní rozměry a navržené dimenze prvků náležitě upravit dle zjištěných skutečností. Tato dokumentace v žádném případě nenahrazuje dokumentaci výrobní nebo dílenskou. U všech oken je nutná koordinace s SO 06 - oprava vnitřní fasády. Schéma - pohled z exteriéru.